



Oljebets

STEG-FÖR-STEG INSTRUKTION

För infärgning av trägolv, möbler m m inomhus

Ger en transparent eller intensiv infärgning
Baserad på naturliga oljor och vaxer – mikroporös
Vattenavvisande. Kombinera med Osmo Hårdvaxolja

Åtgång

1 liter räcker till 24-48 m² vid 1 applicering

Torktid

24 timmar i normala klimatförhållanden 20°C och Rf 50%. Vid låg temperatur och/eller hög luftfuktighet förlängs torktiden väsentligt. För proffs finns även en härdare som förkortar torktiden.

Verktyg

Golv: Osmo Penselborste, Osmo Mikrofiberroller 250 mm alt. Osmo Dubbelspackel. Osmo Golvmaskin och vit rondell vid eventuell avjämning.

Möbler m m: Osmo Pensel, Osmo Mikrofiberroller 100 mm eller Osmo Easy Pad luddfri trasa.



Osmo Pensel
Osmo Penselborste



Osmo Mikrofiberroller



Osmo Easy Pad



Osmo Dubbelspackel



Osmo Golvmaskin



Osmo Rondeller

1. Förberedelser

Rengör eller slipa försiktigt tidigare mikroporös ytbehandling, slipa bort gammal lack eller likande. Nytt obehandlat trägolv slipas alltid före behandling. Slipa i alla steg upp till avslutande papper normalt korn 100-120 (golv) och 120-240 (möbler/mindre ytor) beroende på träslag. Använd alltid skyddsmask vid slipning. Dammtorka/dammsug ytan fri från slipdamm innan behandling påbörjas. Mindre repor och hål kan repareras med Osmo Träspackel. Vid förekomst av springor bör spackel alltid användas.

Observera att det slutliga resultatet och åtgången av produkt alltid påverkas av träets naturliga kulör, ålder och slipning. Gör alltid en provbehandling på en mindre yta för att säkerställa ytstruktur, torktid, utseende etc. det vill säga att önskat resultat kan uppnås, innan hela ytan behandlas. Om nödvändigt förläng torktiden mellan appliceringarna.

Infärgning av mörka exotiska träslag såsom Wenge, Teak, Merbau, Jatoba etc. rekommenderas ej. För ytbehandling används istället ofärgad Osmo 1101 Klarvax eller 6125 Hårdvaxolja 2K Pure.

2. Applicering

Golv (1-2 appliceringar)

Osmo Oljebets är pigmenterad, färdig att använda, spädes ej, omröres noga. Oljebetsen ger en transparent eller intensiv infärgning beroende på appliceringsmetod och antal appliceringar. 1 applicering ger transparent infärgning och 2 appliceringar en intensiv färgton. 3519 Natur rekommenderas endast för ljusare träslag då produkten på röda/mörka träslag kan ge en svagt vitaktig effekt.

- Applicera produkten mycket tunt i trädets fiberriktning med valt verktyg (se Verktyg). Var noga med att inte lämna något överskott. Undvik att göra arbetet i direkt solljus. Tips! Eventuella penselmärken vid applicering med Osmo Penselborste, kan inom 15 minuter tas bort med en ny oanvänd Osmo Mikrofiberroller.
- Låt torka 24 timmar, sörg för god ventilation.
- För intensiv infärgning utför ytterligare 1 applicering på samma vis. Utförs den andra appliceringen med Osmo Penselborste eller Osmo Mikrofiberroller måste ytan avjämnas med Osmo Golvmaskin och vit rondell. Undvik att göra arbetet i direkt solljus. **Ytterligare kulörer/effekter kan uppnås om den första och andra appliceringen utförs med olika kulörer ur produktserien.** Se separat instruktion.
- Utför alltid en slutbehandling med ofärgad Osmo Hårdvaxolja. (total mängd produkt för samtliga appliceringar, inklusive infärgning max 80 gr/m²). Se separat instruktion.

Möbler m m (1-2 appliceringar)

- Applicera produkten tunt i fiberriktning med Osmo Pensel eller Osmo Mikrofiberroller 100 mm. Önskas ljusare laserande infärgning torka av i fiberriktning efter ca.10 minuter med Osmo Easy Pad luddfri trasa. Var noga med att inte lämna något överskott. Undvik att göra arbetet i direkt solljus.
- Låt torka 24 timmar, sörg för god ventilation.
- För intensiv infärgning utför ytterligare 1 applicering på samma vis. På slitytor utförs alltid en slutbehandling med ofärgad Osmo Hårdvaxolja. (total mängd produkt för samtliga appliceringar, inklusive infärgning max 80 gr/m²). Se separat instruktion.

OBS! Innehåller oxiderande oljor vilka kan orsaka självtändning av organiskt material. Lägg därför trasor och andra textilier som varit i kontakt med produkten i vatten – omgående efter avslutad användning.

3. Rengöring av verktyg

Verktyg rengörs med Osmo 8000 Penselrengöring.

Städning

Ytor behandlade med Osmo Oljebets är enkla att rengöra. Fuktorkning görs enkelt med Osmo 8016 Rengöringsmedel, tillsätt bara ljummet vatten, använd lätt fuktad trasa.


De avbildade kulörproverna är utförda på ek och fotograferade. Det finns alltid risk för att färgavvikelse uppkommer vid tryckning av



3501 Vit



3512 Silvergrå



3514 Grafit



3516 Jatoba



3518 Ljusgrå




3519 Natur




3541 Havanna



3543 Cognac



3564 Tobak



3590 Svart

Importör:
Welin & Co



7 330088 103557 >

